

Element nośny zmienny - Central.Line.Optic - bezpośredni wąskostrumieniowy - jednolity wygląd

Element nośny z ocynkowanej, profilowanej blachy stalowej z powierzchnią pokrytą żywicą poliestrową. Beznarzędziowe mocowanie z utrzymanymi w stylistyce oprawy zapieczętowanymi na wcisk chroni przed kradzieżą i demontażem. Zmienne ustawienie w szynie nośnej. Kolor korpusu biały beskidzki RAL 9016; Rozsył światła bezpośredni, wąskostrumieniowy poprzez pojedynczą optykę Central.Line.Optic HP z tworzywa sztucznego PMMA. Optyka soczewkowa usprawnia montaż i sprzyja utrzymaniu czystości dzięki łatwości przecierania powierzchni. Gęstość 1-rzędowego ustawienia LED przekłada się na zlewanie się punktów w linię i jednorodny wygląd w obiekcie. Połączenie elektryczne z przewodem przyłączeniowym 1 m do regulacji położenia elementu nośnego w paśmie świetlnym z 3-biegunową wtyczką szybkozłączki z możliwością wyboru dowolnej kolejności faz. Są wymienne, mogą być modernizowane i dzięki adaptacji do przyszłych wymagań przedłużają okres eksploatacji całej instalacji.

CHARAKTERYSTYKA

Numer katalogowy	19525006060
Numer EAN	4020863430895
Numer taryfy celnej	94051190
Znak jakości	IP 20, Klasa ochronności I, ENEC10 VDE, F, HACCP DIN10500/Żywność/IFS-przydatność do zastosowania/BRC, Indoor, CE
Klasa odporności IK	IK03 (-20°C bis 25°C)
Temperatura otoczenia	ta -20°C do 25°C
Szczególne właściwości	Ready for IoT
Okres gwarancji	5 lata
Możliwość dofinansowania ze środków państwowych	BEG – dofinansowanie do domów energooszczędnych (ważne tylko dla Niemiec)

ELEKTROTECHNIKA

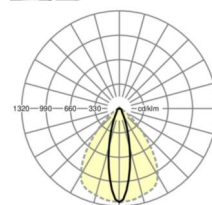
Zasilacz	Elektroniczny sterownik DALI2 (1 szt.)
Moc systemowa	88W
Napięcie sieciowe	230V/50Hz
Automat z bezpiecznikami (prąd rozruchowy)	10 szt./B10, 16 szt./B16, 16 szt./C10, 26 szt./C16
Klasa efektywności energetycznej/Źródło światła	B

TECHNIKA ŚWIETLNA

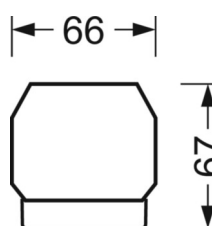
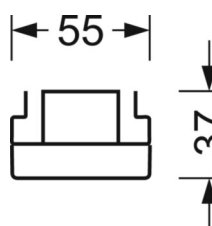
Wyposażenie	LED, współczynnik oddawania barw/kolor światła CRI ≥ 80 / 4000K
Tolerancja koloru (MacAdam)	3SDCM
Nominalny strumień świetlny	14294lm
Trwałość LED	50000h L80/B10 (Tq 25°C), 70000h L80/B50 (Tq 25°C)
Wydajność oprawy	163lm/W
Kąt rozsyłu światła	25° (C0) / 100° (C90)
UGR pop./pod.	19.6 / 24.9

DEEP-LINK

<https://www.regiolum.de/pl/article/19525006060>



Odnosnik	LED 14000lm 840
ηLB	100 %
Φ ↓/↑	98 % / 2 %
UGR pop./pod.	19.6 / 24.9



MECHANIKA

Kolor obudowy	biały beskidzki RAL 9016
Wymiary (DxSzxW/ŚrxW)	1531mm x 55mm x 37mm
Masa (netto)	1.75kg
Rodzaj montażu	Montaż systemu szyn nośnych, Konstrukcja świetlna

Wymiary

L	1531 mm	Długość
B	55 mm	Szerokość
H	37 mm	Wysokość